

Panasonic

マッサージチェア
REAL PRO



それは、あなた専用のプレミアムシート。

シェルフォルムが、全身を包み込む。

繊細なモミ玉の動きが、コリを的確にとらえる。

上質なプライベートの時間が、心までときほぐす。

それが、パナソニック最上位モデル。



REAL PRO

EP-MA121

医療機器認証

使用目的又は効果
【あんま・マッサージの代用】

疲労の回復

血行の促進

筋肉の
疲れをとる

筋肉の
こりをほぐす

神経痛・筋肉痛の
痛みをやわらげる

- ご購入・ご使用の前に当カタログ26ページの安全に関するご注意を必ずご確認ください。
- マッサージ器は正しく使っていただき、効果を発揮するものです。お子様が使うと事故やけがのおそれがあります。





すべてを、心地よさのために。

ファブリックや縫製、生地張り具合まで丁寧に仕上げ、
毎日座りたくなる心地よさを追求しました。

ただ腰をかける、それだけで心まで満たされていく。

ソファのようなたたずまいの中に、

パナソニック最高峰のもみ技*を実現した一台です。

REAL PRO

Casa Line EP-MA110 **NEW**

医療機器認証

使用目的又は効果
【あんま・マッサージの代用】

疲労の回復

血行の促進


筋肉の
疲れをとる

筋肉の
こりをほぐす

神経痛・筋肉痛の
痛みをやわらげる

- ご購入・ご使用の前に当カタログ26ページの安全に関するご注意を必ずご確認ください。
- マッサージ器は正しく使っていただき、効果を発揮するものです。お子様が使うと事故やけがのおそれがあります。

*もみ技術のこと



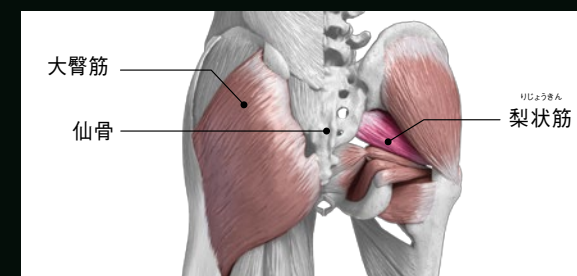
腰の疲労には、 腰とおしりをもむことが 重要です。

腰が疲れたとき、意外とこっているのがおしり。
リアルプロはおしりもみにもこだわりました。
太もものつけ根まわりまで届くモミ玉が
おしり全体を力強くほぐし、
コリのポイントを的確にとらえます。

●腰やおしりの
筋肉の疲労

おしりの筋肉も腰に影響

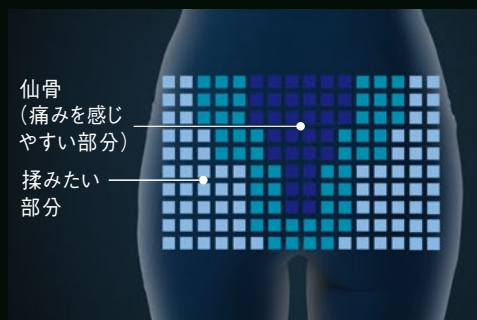
おしりの筋肉と腰の筋肉は互いに助け合って動いている
ので、おしりの大臀筋をゆるめ、その奥にある梨状筋をほぐす
ことで、腰をラクにできるのです。



腰からおしり・太もものつけ根まわりまで、 一人ひとりの体型に合わせて、幅広く、深く、的確で緻密にマッサージ。

6136点のマッサージポイントから、 マッサージ箇所を選び抜き、 繊細にもみほぐす

マッサージチェアの背面に、上下・左右・前後6136点のマッサージポイント(各もみ技を始める位置)を配置。AI制御による肩位置センシングで身長を推定し、6136点からマッサージする箇所を選び抜きの確にもみほぐします。それにより、肩甲骨や仙骨など、もむと痛い骨部に配慮しながら狙いの筋肉をマッサージします。



仙骨を避ける配慮をしながら、
梨状筋など狙いの筋肉をもみほぐします。




上下 太ももつけ根まわりまで モミ玉が届く

座面下まで伸びる長いフレームを採用。
モミ玉が太もものつけ根まわりまで届き、
4つのモミ玉でおしり全体をしっかりと
マッサージできます。



左右 おしりの外側から もみ込む

リアルプロはモミ玉の可動範囲が
広いので、大臀筋の外側まで
しっかりカバーします。



前後 モミ玉がせり出し 深層筋まで力強くほぐす

モミ玉がおしり部で約9 cmと
大きく前にせり出すから、
深層の梨状筋まで
力強くほぐすことができます。

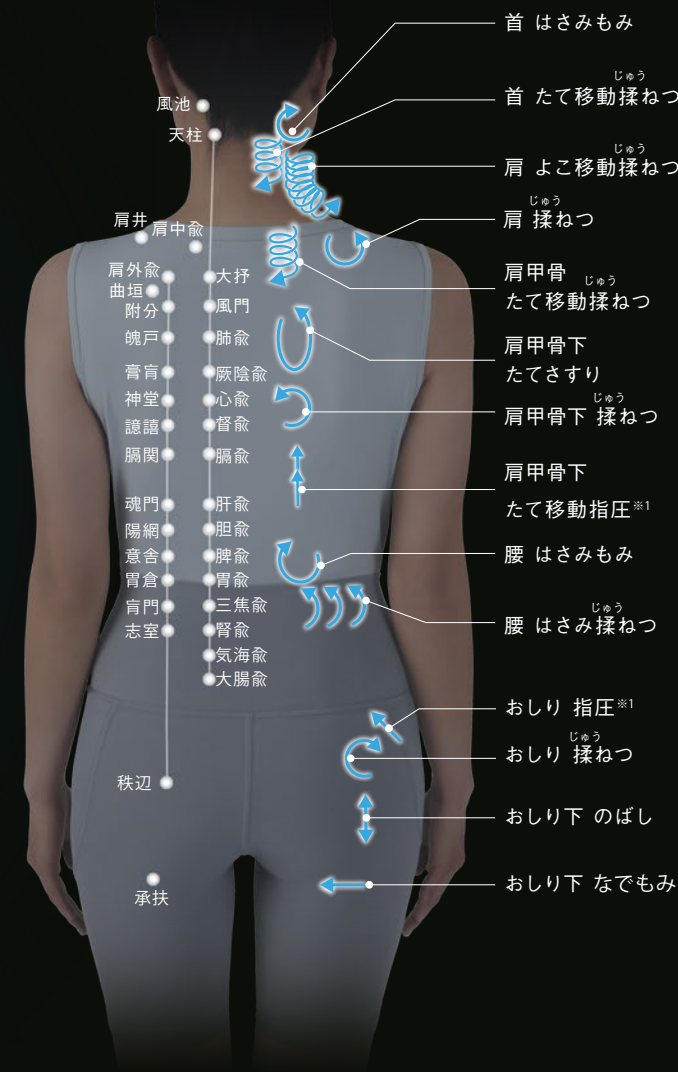


最大突出量 約9 cm

◎写真、イラストは全てイメージです。

パナソニック独自開発のフレーム。 首から腰、太もものつけ根まわりまでモミ玉が届く。

座面下まで伸びる長いフレームを採用。最小10 mm幅の繊細なもみ技で
首から肩、背中、腰、おしり全体までしっかりマッサージします。



※1: 指圧とは、もみ動作を応用した動作です。

パナソニックならではの

AI制御で体型を検知して、 的確な圧力でもみほぐす。

人によって異なる体型を検知し、体の凹凸や湾曲に応じてモミ玉の圧力をAIで制御するマッサージ※2。体の部位を的確にとらえて、適切な圧力で心地よくマッサージします。

※2: 部位や動作によっては、もみ圧を制御しない場合もあります。

パナソニックならではの

肩位置センシングで 肩の位置を正確に把握。 身長を推定し個人に応じたマッサージ。



もみ圧センサーで肩の位置を特定。AI制御により肩、肩甲骨、腰などの高さを推定し個人に応じたマッサージができます。

◎ 体型を正しく検知できる身長の目安は約140～185 cmです。

● 矢印は動きのイメージです。◎ 写真、イラストは全てイメージです。

目指したのは、 プロの親指の動き。

最小10 mm幅のもみ技まで実現した、
パナソニックだけのヒューマンハンドモミメカ。

リアルプロは、親指の腹で深くねり回してコリをほぐす
「揉ねつほぐしもみ」を追求。

左右2対の4つのモミ玉で、プロの親指と同じ
約10 mm幅の繊細な動作を可能にしました。



約**10** mm

パナソニックならではの




パナソニック独自技術の温感ヒートディスクを
モミ玉に一体化。温め※1ながら心地よくほぐします。

モミ玉



温感
ヒートディスク



上2つで

揉ねつほぐしもみなど
メインのもみほぐし

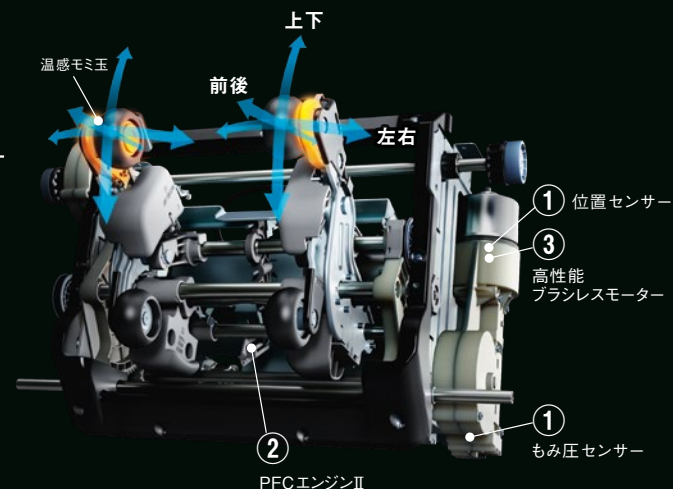
左右4つで

手の平で
さするような動作

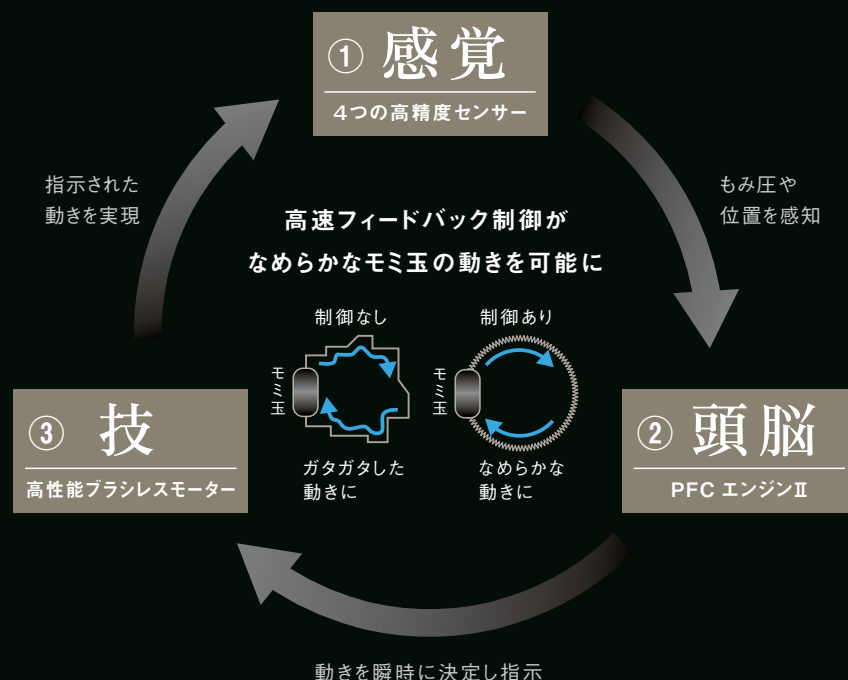
※1:ヒーターにより、背もたれの布地を温めるものです。●温かさの感覚は、室温、衣類、体型、動作、部位、コースにより異なって感じる場合があります。

パナソニックならではの

ロボット工学を応用した独自の「3D独立駆動」と
「制御技術」が、モミ玉の自由自在な動作を可能に。
部位ごとに適したもみ技を施し、別格のマッサージを実現。



3つの技術が連携し、人の手のような動きを生み出す。



① モミ玉の位置・圧力を繊細に感知する 4つの高精度センサー

3つの位置センサー(上下・左右・前後)がモミ玉の位置を正確に感知し、もみ圧センサーがまるで人の手・指の「触覚」のような繊細さでモミ玉にかかる圧力を検出します。

もみ圧を感知
1秒間に100回
もみ圧を調整

② 進化したモミメカを制御する PFCエンジンII

1秒間に2000回の信号を発し3つのモーター(上下・左右・前後)の動きを立体的に自在に操ることで、多彩なもみ技を可能にしました。

*PFC: Position Force Control

1秒間に
2000回
モミメカを
制御



③ 繊細な手、指先の動きを追求する 3つの高性能ブラシレスモーター

モミ玉を駆動させるのは、細かく回転速度を制御できる高性能ブラシレスモーター。微妙なモミ玉の動きを可能にし、繊細な手の動き、指さばきのマッサージを実現します。



きめ細かく回転速度を制御

◎写真、イラストは全てイメージです。

エアバッグが 体を包み込んで もみほぐす。

つかむ、圧迫する、押し上げるなど、
エアバッグの多彩な動きで
心地よくもみほぐします。



画像はEP-MA121

●EP-MA121の機能を中心に説明しています。

ヒューマンハンド エアバッグ

人の手でもまれているようなマッサージを目指したシステム。それを実現する2つの独自技術が、「ボディフィット構造」と「マルチバルブコントロール」。

ボディフィット構造

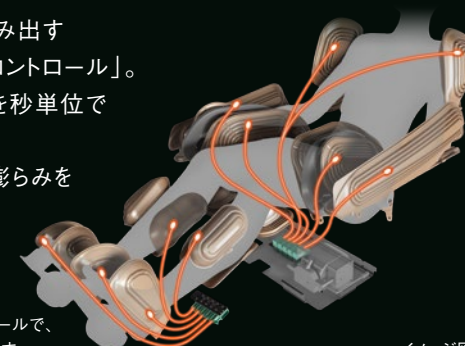
骨格や筋肉の構造から考え抜いて生みだされた、エアバッグの形や大きさ、数や配置で、使う人にあわせて体の部位を的確にとらえます。



画像はEP-MA121

マルチバルブコントロール (EP-MA121 のみ)

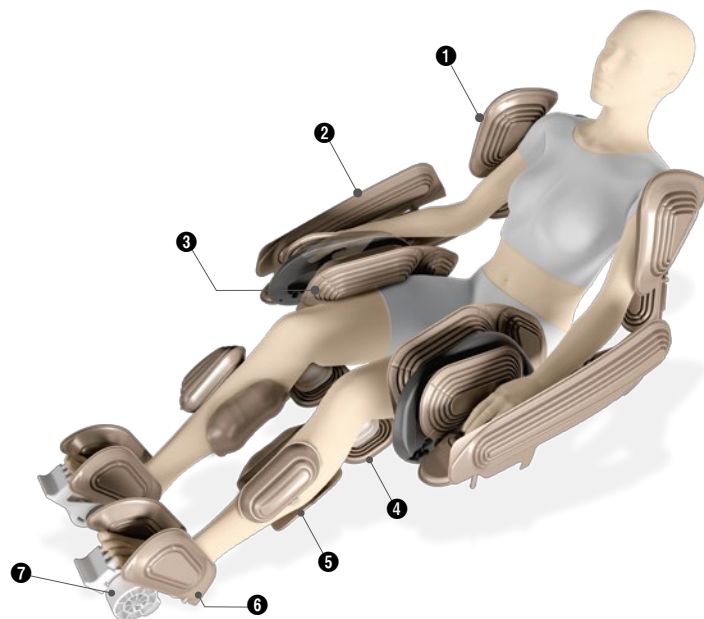
繊細な動きを生み出す
「マルチバルブコントロール」。
10個のバルブを秒単位で
緻密に制御し、
エアバッグの膨らみを
コントロール。



●EP-MA110は
シングルバルブコントロールで、
バルブ数は1つになります。

イメージ図

全身に配置されたエアバッグが、
まるで人の手のような動きでもみほぐす。



①上腕のマッサージ

上腕部内側と肩横のエアバッグが、上腕をつかむようにマッサージ。



②手のひら～前腕のマッサージ

指先から前腕全体を覆うエアバッグで、腕全体をつかむようにもみほぐす。



③太もも前横マッサージ

太ももの前と横から骨盤まわりを圧迫し、ほぐす。
(EP-MA110には太もも横マッサージがあります)



④ひざ裏マッサージ

ひざ裏ポイントボールが指圧感覚でグイグイほぐす。



⑤ふくらはぎマッサージ

向こう脛を押さえながら裏から圧迫し、ほぐす。



⑥かかとマッサージ

かかとを両側からはさみ、ギュッと圧迫し、ほぐす。

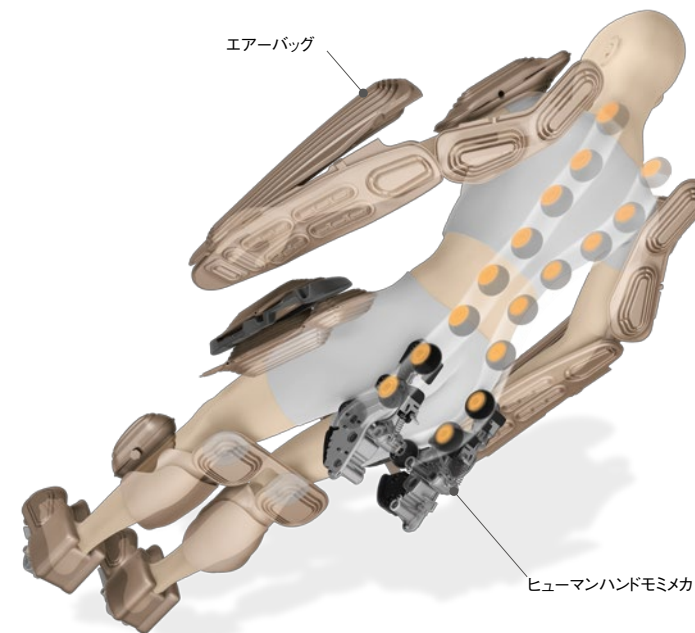


⑦足裏マッサージ

エアバッグとローラーの合わせ技でもみほぐす。

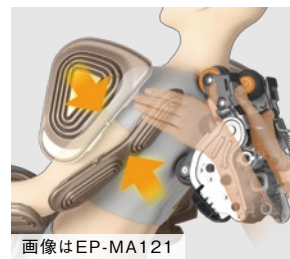


エアバッグで体をホールドして、
ヒューマンハンドモミメカでしっかりもみほぐす。



肩まわり

エアバッグが前腕・上腕をがっちりつかむことで、上体が逃げず、モミ玉が肩こりのポイントを的確にとらえます。



画像はEP-MA121

腰まわり (EP-MA121/EP-MA110共通)

腰が逃げないように太ももエアバッグが骨盤まわりをがっちりホールド。腰まわりのコリをしっかりとほぐします。



画像はEP-MA121

おしりまわり (EP-MA121/EP-MA110共通)

太ももエアバッグが下半身をしっかりとおさえてもみ込むから、おしりの深部までほぐせます。



画像はEP-MA121

●矢印は動きのイメージです。 ◎写真、イラストは全てイメージです。

追い求めた くつろぎのかたち。

隙間なく一体感のある本体とひじ掛け部が特徴。
貝殻のようにやさしく人を包み込み
座るだけで心身ともに安らげる
デザインを追求しました。



空間に合わせて選べるこだわりの3色。
くらしに調和し、
居心地の良い場所として
永く寄り添える
リビングチェアを目指しました。



-E



-C



-K



各シーンに適したポジション



チェアポジション

マッサージをしないときは、
チェアとしてくつろぎの時間を



マッサージポジション

マッサージ開始時のポジション。
モミ玉が効率的にフィットする角度



フルリクライニングポジション

ほぼフラットな状態で
ゆったりとくつろげる

◎写真、イラストは全てイメージです。◎製品の色は印刷物ですので実際の色と若干異なる場合があります。

くらしに溶け込むたたずまい。

マッサージチェアでありながら、
腰かけたときの心地よさを追求。
シンプルなデザインに、
生地への張り感までこだわることで、
日常の空間になじむ
一台に仕上げました。



さまざまなお部屋のタイプにも合わせやすいよう、
落ち着いたアイボリーとグレーの
2色をご用意しました。






電動リクライニングチェアとしてくつろぎの時間にも。




フラットな脚のせ台採用で、
好みの姿勢で過ごせます。



事前に登録すれば、ボタンひとつで
お好みの角度にリクライニング。



上品なツイード調
ファブリックを採用。
柔らかな質感で空間に
やさしくなじみます。



粒わたが体の形状に
合わせて動くので、
座ったときに柔らかく
頭・腰を包み込みます。



タッチパネルは
高級感のあるガラストップ。
薄型で、アームレストの
内側にすっきり
収納できます。



横幅約68 cmの
スリムデザイン

タッチパネル操作で 自分好みのマッサージ。

タッチパネルの画面に触れるだけの簡単操作。
お好みのコース、もみたいポイントを選びやすく、
狙い通りの気持ちよさへナビゲートします。



大きな文字とアイコンで操作しやすい。

●EP-MA121の画面となります。



メニューやコースが選びやすく、指1本の操作でお好みの動作に簡単にたどり着けます。

自分好みの動作を簡単に登録できる。




自分好みの設定を記憶
(3ユーザー×3メモリー)




「ユーザー登録」すれば、お好みで調節したマッサージの内容を記憶。
毎回動作を設定する手間が省けます。

コース時間が選べて“ちょうどいい”使い方ができる。

 ささっと (使い始め) **10分**


多彩なもみ技で
手軽にほぐす

- 起床後、食事、仕事前のひとときに
- ちょっとした休憩時間に

 しっかり **20分**

エアバッグとモミメカを
連動させながら、
まんべんなくしっかりほぐす

- 家事の合間に
- 帰宅時のリセットに
- 毎日の疲れをしっかりほぐしたい時に

 じっくり **30分**

エアバッグとモミメカを
連動させながら、各部位を
丁寧にじっくりほぐす

- 入浴後、1日の終わりに
- 週末にじっくりと
- 特に疲れがひどい時に



残り時間を1分単位で
調整が可能。

- 1回の使用時間は最大30分まで。
- 30分を選択した場合、増やすことはできません。




コース

おまかせ マッサージ ●コースを選ぶだけでおまかせマッサージ

〈おすすめ〉

さすりコース	やさしくほぐしたいときに	もみ揉ねつコース <small>じゅう</small>	しっかりほぐしたいときに	指圧コース	強めでほぐしたいときに
--------	--------------	--------------------------------	--------------	-------	-------------

〈こだわり〉

<p>ゆったりほっとコース</p> <p>ゆったりくつろぎたいときに</p>  <p>温感モミ玉で温め*1ながら、上半身をやさしくさすり、リラックスできるコースです。低騒音化にも配慮。</p>	<p>腰・おしり重点コース</p> <p>腰とおしりが疲れたときに</p>  <p>腰・おしりのためのもみ技を中心に構成。腰からおしりまわりの筋肉まで、交互に集中的にもみほぐします。</p> <p>▶詳しくは19ページ</p>	<p>ストレッチコース (EP-MA121のみ)</p> <p>8つのストレッチ動作で体を楽にするコース。</p> <p>▶詳しくは22ページ</p>	<p>首・肩重点コース (EP-MA110のみ)</p> <p>首と肩が疲れたときに</p>  <p>首・肩のためのもみ技を中心に構成。首、肩、肩甲骨まわりの筋肉を交互に集中的にもみほぐします。</p> <p>▶詳しくは20ページ</p>
---	---	---	--

EP-MA121

全身おまかせ マッサージ

6種×3段階 時間設定

さすりコース	ゆったりほっとコース
もみ揉ねつコース <small>じゅう</small>	腰・おしり重点コース
指圧コース	ストレッチコース



部位選択 マッサージ

9*種



*3ユーザーそれぞれ、部位の組み合わせを3つ設定登録が可能。

188の多彩なもみ技

詳細はWEBで



EP-MA110

おまかせ マッサージ

6種×3段階 時間設定

さすりコース	ゆったりほっとコース
もみ揉ねつコース <small>じゅう</small>	腰・おしり重点コース
指圧コース	首・肩重点コース



部位選択 マッサージ

9*種



*3ユーザーそれぞれ、部位の組み合わせを3つ設定登録が可能。

172の多彩なもみ技

詳細はWEBで



※1：ヒーターにより、背もたれの布地を温めるものです。 ●温かさの感覚は、室温、衣類、体型、動作、部位、コースにより異なって感じる場合があります。

◎写真、イラストは全てイメージです。

モミ玉の繊細な動きで腰まわり、おしり全体をもみほぐし、しつこい腰、おしりの疲れまでラクに。

おしりまわりのマッサージ



おしりのキワまでしっかり届く

最大幅 約 25 cm

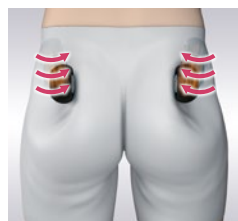
腰まわりのマッサージ



腰のコリを広くとらえる

最大幅 約 25 cm

おしり^{じゅう}揉ねつ



おしりの奥まで
もみ込む

おしりはさみもみ



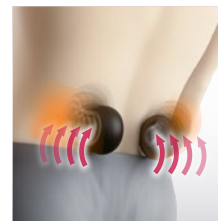
大きな筋肉を
しっかりほぐす

おしりさすり



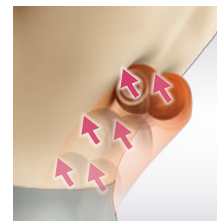
筋肉を伸ばすように
さする

はさみ^{じゅう}揉ねつ



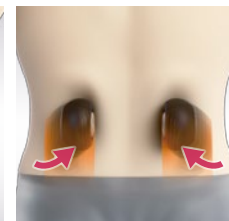
腰をきめ細かく
こねほぐす

たて移動指圧※1



腰を突き上げる
ように指圧

はさみもみ



腰の外側を
はさむようにもみ込む

腰とおしりのためのもみ技を中心に構成 腰・おしり重点コース

ヒューマンハンドモミメカならではの
最小10 mm幅の繊細な動きを生かし、
エアバッグと連携させながら、
腰からおしりまわりの筋肉まで交互に
集中的にもみほぐします。



画像はEP-MA121



画像はEP-MA121

さらに、心地よい 温感モミ玉で、疲労回復!

温感モミ玉が布地を温め※2、
だるい腰周りにも心地よい温かさ。
人の手の温もりも追求しました。

温感



※1：指圧とは、もみ動作を応用した動作です。※2：ヒーターにより、背もたれの布地を温めるものです。●温かさの感覚は、室温、衣類、体型、動作、部位、コースにより異なって感じる場合があります。

届きにくかった肩の真上まで! 肩上のコリをしっかりとらえる。

リアルプロは、モミ玉の可動範囲が広く、約12.5 cmと大きく前にせり出すから、届きにくかった肩の上までしっかり届き、ほぐすことができます。つらい肩上のコリを真上からグイッとほぐす、力強いもみ心地が味わえます。



肩位置センシング機能で 肩の位置を正確に把握。

もみ圧センサーのAI制御によるセンシングで肩の位置を特定。個人の身長や体型に応じて的確に肩の上をとらえることができます。

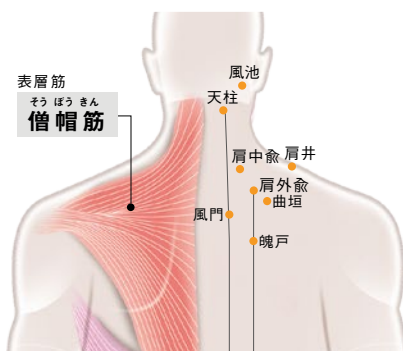
◎体型を正しく検知できる身長目安は約140～185 cmです。



温め※2 ながらほぐす、
パナソニック独自の
温感モミ玉で、
血行も促進。

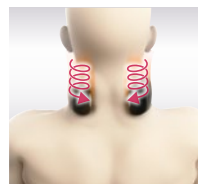


首、肩、肩甲骨のキワが 肩コリ解消の重要ポイント!

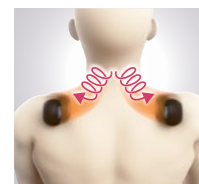


僧帽筋は、重たい頭を支える首、腕を動かす肩甲骨まわりにつながっており、肩コリに関係性が高い筋肉です。肩コリの解消には僧帽筋全体を広くほぐし、血行を促進することが大切です。

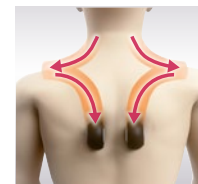
たて移動揉ねつ



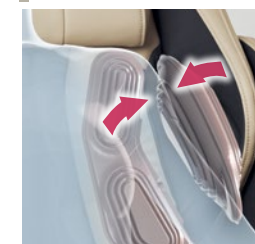
よこ移動揉ねつ



肩全体さすり

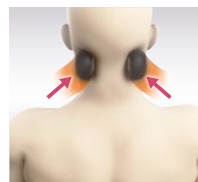


上腕のマッサージ (EP-MA121のみ)

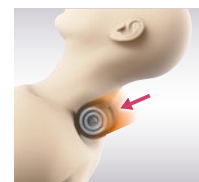


上腕部内側のエアバッグと肩横のエアバッグが、上腕をつかむようにマッサージ。だるくなった肩まわりをもみほぐします。

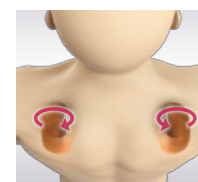
首指圧※1




肩指圧※1



3D揉ねつ

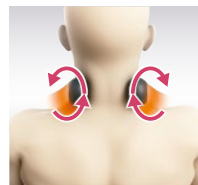


手のひら～ 前腕のマッサージ (EP-MA121のみ)

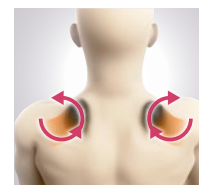


指先から前腕全体を覆いつくすエアバッグで、腕全体をつかむようにもみほぐします。

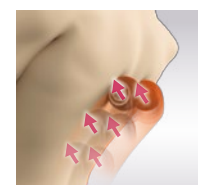
首はさみもみ



肩もみ



たて移動指圧

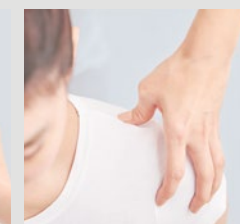
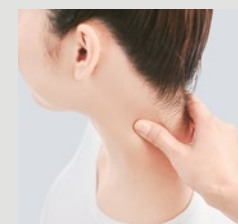


NEW

首と肩のためのもみ技を中心に構成 首・肩重点コース

(EP-MA110のみ)

ヒューマンハンドモミメカならではの最小10 mm幅の繊細な動きで、首、肩、肩甲骨まわりの筋肉を交互に集中的にほぐします。



※3: 背中を基準面としたときの、モミ玉までの距離の最大値。最小値は約2.5 cm。(強度調節範囲は約10 cm)

●矢印は動きのイメージです。◎写真、イラストは全てイメージです。

太ももから足裏まで脚全体を満遍なくほぐせる。

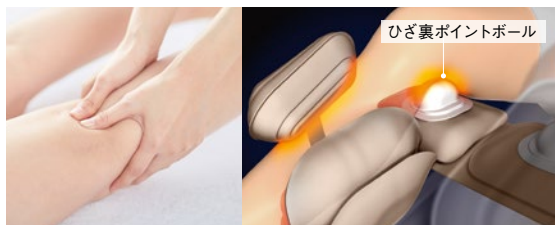
ふくらはぎのマッサージ

向こう脛に配置されたエアーバッグで、脚を前側からしっかりホールドし、ふくらはぎ側の2層エアーバッグでヒラメ筋を力強く圧迫します。



ひざ裏のマッサージ

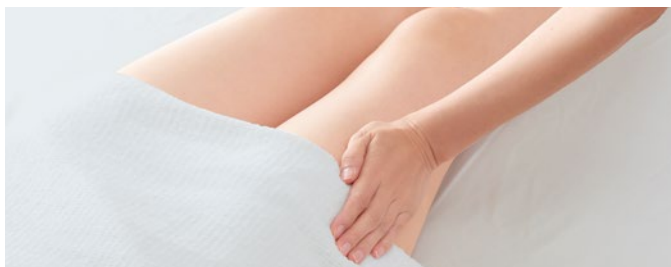
ひざ裏を指圧感覚で刺激する、ポイントボール付きエアーバッグを搭載。脚を前側からホールドするから、ひざ裏にグイッと入る心地よさを味わえます。



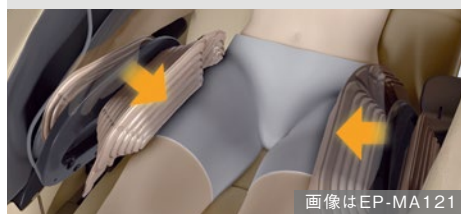
太ももまわりのマッサージ (EP-MA121/MA110共通)

エアーバッグが、太ももを斜め上から*1はさみこんでしっかりマッサージ。太もも前側*2の筋肉にアプローチし、血行を促進することで、脚の疲れがスッキリします。

*1: EP-MA110は横から *2: EP-MA110は太もも横側

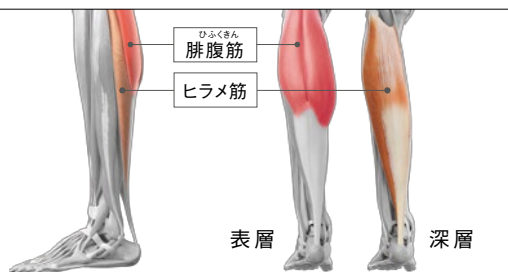


骨盤まわり、太もも前横*2マッサージ



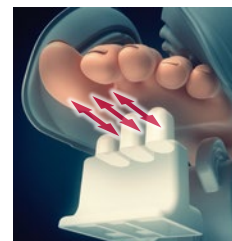
立ち仕事で疲れが溜まるのはヒラメ筋

第二の心臓ともいわれるふくらはぎには、表層に腓腹筋、深層にヒラメ筋という筋肉があります。脚の疲れには、ヒラメ筋をしっかりと圧迫し、さらに腓腹筋の起始部であるひざ裏部をほぐすことが大切です。さらに足の指の方から足首、ふくらはぎの順番で末梢からマッサージすることが有効です。



足裏をグリグリほぐして、足下から体を軽くする。

3つの突起部で
指の付け根をさする



ローラーが回転し、
土踏まずをもみ込む

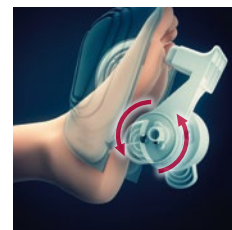


エアーバッグで
足全体を包み込む



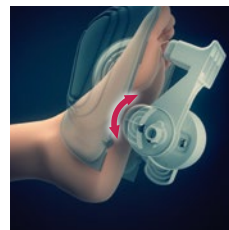
足裏の多彩なもみ技

足裏ほぐしもみ



土踏まずの中心を
連続的にもみほぐす

足裏ねりもみ

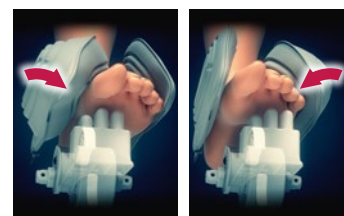


土踏まずの中心を前後に
こねるようにほぐす

足裏指圧※1



土踏まず内側で止めた突起部
にエアで外から押し当てる



足裏全体ほぐし

足を左右に揺らすことで、土踏まず
の内側～外側まで全体をほぐす

※1: 指圧とは、もみ動作を応用した動作です。 ※2: 当社調べ



マッサージ機ならではの*の 8つのストレッチ動作で体の筋肉を心地よくのばす。

ストレッチ動作は、ストレッチコースでできます。また、その他のコースに組み込むことが可能です。

*エアバッグ、モミ玉と、脚のせ台角度を制御することによる。



日頃からのストレッチによる、こまめなメンテナンスが大切です。

体幹ストレッチ

体幹は、体を支える筋肉がいくつも集まる重要な部位です。腰・骨盤まわり・おなかまわりなど、体幹全体の筋肉を大きく、そして広く温め※3ながらのばせるから、体をラクにできます。

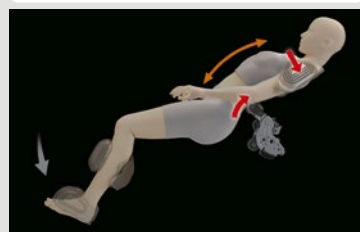


太もも～下腹部をのばす

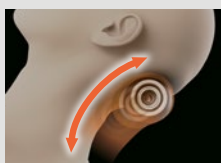


肩と足をつかみ脚のせ台を下げ、おしりを下から持ち上げ太もも～下腹部を、腰をそらせて背すじまわりをのばします。

背すじまわりをのばす




首すじストレッチ



首すじまわりを温め※3ながらのばします。


肩甲骨ストレッチ



肩甲骨まわりを温め※3ながらのばします。

背すじ上ストレッチ

背すじ上部を押し伸ばす



エアバッグで肩をおさえながら、モミ玉で下から順番にのばします。

背すじ下ストレッチ

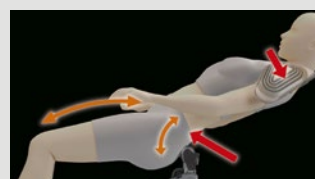
背すじ下部を押し伸ばす



太もも、骨盤をホールドし脚のせ台を下げながら、モミ玉で腰から肩甲骨付近まで押し伸ばします。

骨盤ストレッチ

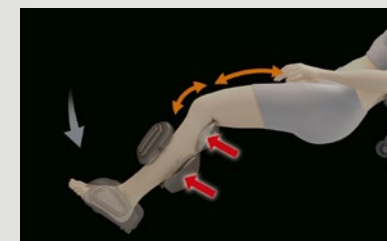
骨盤まわりをのばす



脚のせ台を下げ、肩をおさえながらモミ玉でおしりを下から持ち上げます。

脚ストレッチ

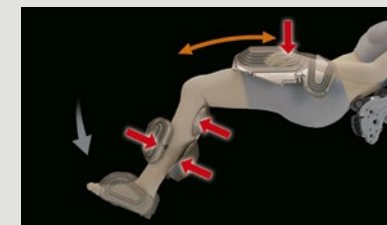
脚をつかんで引き込む



エアバッグで脚をおさえ、脚のせ台を下げふくらはぎやひざ裏を後ろから押し、のばします。

ふとももストレッチ

太ももの上側を引っ張るようにのばす



太ももをエアバッグでおさえ、モミ玉で腰を支えながら脚のせ台を下げ太ももをのばします。

※3:ヒーターにより、背もたれの布地を温めるものです。●温かさの感覚は、室温、衣類、体型、動作、部位、コースにより異なって感じる場合があります。

●矢印は動きのイメージです。◎写真、イラストは全てイメージです。

REAL PRO

EP-MA121

医療機器認証

-E(ルクソールベージュ)
-C(アイボリー)
-K(ブラック)
オープン価格※

- この商品はお取扱い先を限定しております。
- 一部店舗ではメーカー指定価格での販売となります。



タッチパネルコントローラー



-E(ルクソールベージュ)



-C(アイボリー)



-K(ブラック)

医療機器認証番号 306AKBZX00028000

パナソニック 最上位モデル

EP-MA121 主な機能	ヒューマン ハンド モミメカ	ヒューマン ハンド エアバッグ	首からおしり 全体まで モミ玉が届く	包み込む シェルフォルム デザイン	温感 モミ玉	強力足裏 ローラー	タッチパネル コントローラー	多彩なもみ技 188	全身自動コース 18 パターン (6種×3段階)	ストレッチ 8 種
------------------	----------------------	-----------------------	--------------------------	-------------------------	-----------	--------------	-------------------	---------------	--------------------------------	--------------

警告 手・腕・脚部に重度の血行障害がある人や、当カタログ26ページの安全に関するご注意に該当する場合は、必ず医師とご相談のうえご使用ください。事故や体調不良を起こすおそれがあります。

その他特長



約130～170度まで
電動リクライニング



お手入れも簡単な
合成皮革
(ソフトレザー調)
仕様



くつろぎクッションを
上にずらして
枕にすれば、簡単に
マッサージモードへ
切り替え可能



設定すれば
施術終了後も
そのポジションのまま
くつろげる

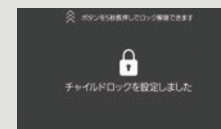


移動に便利な
キャスター付き




脚のせ合は
身長に合わせて
最大約18 cmの
スライド調節が可能

安全配慮設計



チャイルドロック
設定が可能




隙間が少なく
指を挟みにくい

足裏カバーは取り外して手洗いです



■交換品 足裏カバー
EPMA101K3737(1枚入り)
メーカー希望小売価格 1,540円(税込) ※サービスルート扱いです。



もみ感調整クッション



■交換品 もみ感調整クッション
EPMA120K3667
メーカー希望小売価格6,050円(税込)
※サービスルート扱いです。















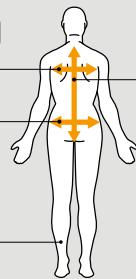


※オープン価格商品の価格は販売店にお問い合わせください。※1:手洗いで洗濯ください。詳しくは取扱説明書をご確認ください。

◎布地や張地の材質、光源の種類・明るさにより、色の見え方が異なる場合があります。また、印刷物と実物とでは多少色味が異なる場合があります。あらかじめご了承ください。

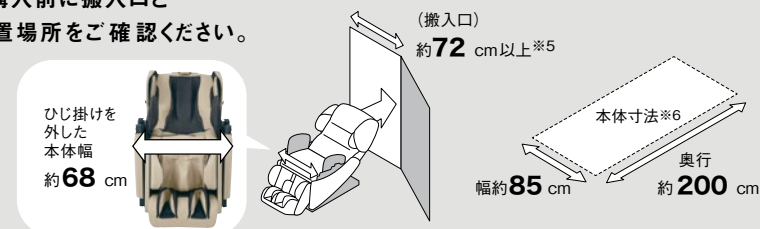
仕様一覧

リアルプロ EP-MA121

搭載機能	 ヒューマンハンドモミメカ  モミ玉数 4  AI制御  「温感」モミ玉  強力足裏ローラー  ひざ裏ポイントマッサージ  おしり揉ねつ  上半身揉ねつ  脚全体つかみもみマッサージ  ストレッチ動作数 8  強弱調節  タッチパネルコントローラー  マッサージ時間選択可能  残り時間設定可能
マッサージもみ技タイプ数	188タイプ
全身おかせマッサージコース数	6種×3段階時間設定(18パターン)
部位選択マッサージコース数	9種(3ユーザー×3メモリー)
ストレッチ数	8種
動作時間選択	10分 / 20分 / 30分
マッサージ範囲	 <p>モミ玉間隔(もみ動作時) 首・肩・背 約5 cm～約21 cm 腰・臀部 約5 cm～約25 cm</p> <p>エアーマッサージ エア圧力 強弱調節3段階</p> <p>モミ玉間隔(もみ動作時) 最大約93 cm (モミ玉移動距離) 最大約77 cm</p> <p>強弱調節(前後) モミ玉最大突出量※2 約12.5 cm 強弱調節範囲 約10 cm</p>
マッサージ速さ	もみ…約4回/分～約73回/分 たたき…約190回/分～約520回/分(片側) 移動速さ…約1 cm/秒～約5 cm/秒
脚スライド調節	あり(約18 cm)
リクライニング角度	背もたれ…約130度～約170度 脚のせ台(脚・足裏マッサージ部)…約5度～約85度
洗える部品	足裏カバー
使用電源	交流100 V 50-60 Hz
消費電力(待機電力)	115 W(約10 W)
電熱装置消費電力	23 W
電気代の目安※3(当社調べ)	約54円/月(温感入り)・約43円/月(温感なし)

本体	本体寸法	奥行 約135 cm 高さ 約122 cm (クッションを外した状態 約117 cm) 接地部分の幅 約65 cm ひじ掛け幅 約85 cm リクライニング時 高さ 約82 cm 最大奥行 約200 cm
	質量	約91 kg
梱包時	※4 開梱時寸法	高さ 約79 cm 幅 約68 cm 奥行 約163 cm
	梱包サイズ	高さ 約82 × 幅 約76 × 奥行 約168 cm
	質量	約108 kg

ご購入前に搬入口と 設置場所をご確認ください。



キャスターを使うことで ラクに移動ができます。



スマホで設置イメージを シミュレーションできます

詳しくは
HPへ



※2: 背中を基準面としたときの、モミ玉までの距離の最大値。最小値は約2.5 cm。(強弱調節範囲は約10 cm) ※3: 1日30分使用した場合。使用時以外、電源スイッチを切にした場合。電気代は電力料金目安単価31円/kWh(税込) [2022年7月改訂] で計算しています。

※4: ひじ掛けを外した状態での寸法。※5: 本体幅は約68 cmですが、搬入時は養生のため4 cmの余裕が必要です。※6: 本体寸法とは、リクライニングしたときの最大使用サイズです。使用状況に応じて、必要な周囲のスペースを設けてください。◎写真、イラストは全てイメージです。

REAL PRO

Casa Line EP-MA110 **NEW**

医療機器認証

-CF (アイボリー)
-HF (グレー)
オープン価格※

- この商品はお取扱い先を限定しております。
- 一部店舗ではメーカー指定価格での販売となります。



タッチパネルコントローラー



-CF (アイボリー)



-HF (グレー)

医療機器認証番号 307AKBZX00034000

EP-MA110 主な機能	ヒューマン ハンド モミメカ	ヒューマン ハンド エアバッグ	首からおしり 全体まで モミ玉が届く	温感 モミ玉	タッチパネル コントローラー	多彩なもみ技 172	自動コース 18 パターン (6種×3段階)
------------------	----------------------	-----------------------	--------------------------	-----------	-------------------	----------------------	-------------------------------------

警告 当カタログ26ページの安全に関するご注意に該当する場合は、必ず医師とご相談のうえご使用ください。事故や体調不良を起こすおそれがあります。

その他特長



約120～160度まで
電動リクライニング



汚れが気になったら、
水または
うすめた中性洗剤を
含ませた布で
拭くことができる



くつろぎクッションを
上にずらして
枕にすれば、簡単に
マッサージモードへ
切り替え可能



日本語、英語、
中国語
(簡体字)の
3言語対応



設定すれば
施術終了後も
そのポジションのまま
くつろげる



移動に便利な
キャスター付き



脚のせ合は足元に
スッキリ収まるので
乗り降りしやすい



チャイルドロック
設定が可能

※オープン価格商品の価格は販売店にお問い合わせください。

※1: 水分を多量に、または勢いよくこぼした場合、水分がしみこむ場合があります。はっ水加工は永久的なものではなく、ご使用により効果が低下します。試験方法はJIS L 1092 (スプレー試験) に基づく。

※2: 汚れがひどいときには、中性洗剤を薄めたもので水拭きしてください。防汚加工は永久的なものではなく、ご使用により効果が低下します。試験方法は、JIS L 1919: B法 (スプレー法)、JIS L 1919: C法 (滴下拭き取り法) に基づく。

○布地や張地の材質、光源の種類・明るさにより、色の見え方が異なる場合があります。また、印刷物と実物とは多少色味が異なる場合があります。あらかじめご了承ください。

もみ感調整クッション



■別売品 もみ感調整クッション
EPMA120K3667
メーカー希望小売価格6,050円(税込)
※サービスルート扱いです。

日常使いできるこだわりのファブリック

はっ水※1・防汚※2加工素材











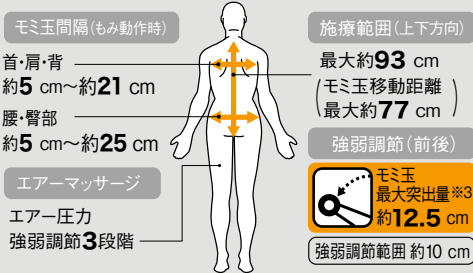


はっ水・防汚加工ファブリック採用で
水がしみこみにくく、汚れがつきにくい。





加工なしの場合

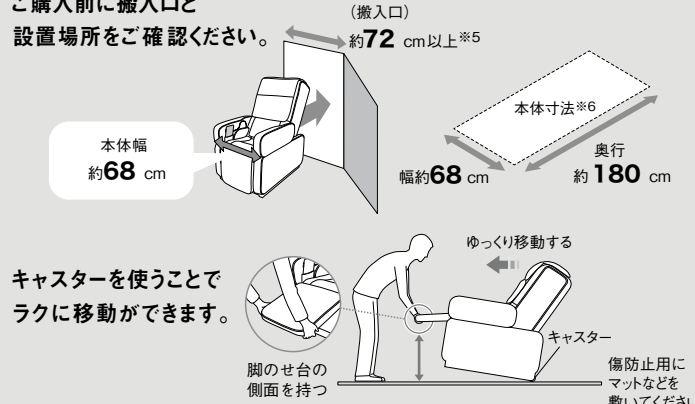
仕様一覧

搭載機能	 ヒューマンハンドモミメカ  モミ玉数  AI制御  「温感」モミ玉  おしり揉ねつ  上半身揉ねつ  強弱調節  タッチパネルコントローラー  マッサージ時間選択可能  残り時間設定可能
マッサージもみ技タイプ数	172タイプ
おまかせマッサージコース数	6種×3段階時間設定(18パターン)
部位選択マッサージコース数	9種(3ユーザー×3メモリー)
ストレッチ数	—
動作時間選択	10分 / 20分 / 30分
マッサージ範囲	 <p>モミ玉間隔(もみ動作時) 首・肩・背 約5 cm～約21 cm 腰・臀部 約5 cm～約25 cm エアーマッサージ エア圧力 強弱調節3段階</p> <p>施療範囲(上下方向) 最大約93 cm (モミ玉移動距離) 最大約77 cm 強弱調節(前後) モミ玉 最大突出量※3 約12.5 cm 強弱調節範囲 約10 cm</p>
マッサージ速さ	もみ…約4回/分～約73回/分 たたき…約190回/分～約520回/分(片側) 移動速さ…約1 cm/秒～約5 cm/秒
脚スライド調節	—
リクライニング角度	背もたれ…約120度～約160度 脚のせ台…約0度～約80度
洗える部品	—
使用電源	交流100 V 50-60 Hz
消費電力(待機電力)	100 W(約10 W)
電熱装置消費電力	23 W
電気代の目安※4(当社調べ)	約47円/月(温感入り)・約36円/月(温感なし)

リアルプロ カーサライン EP-MA110

本体	本体寸法	 <p>奥行 約118 cm 高さ 約122 cm (クッションを外した状態 約117 cm) 接地部分の幅 約65 cm ひじ掛け幅 約68 cm</p>
	質量	約65 kg
梱包時	開梱時寸法	 <p>高さ 約75 cm 幅 約68 cm</p>
	梱包サイズ	高さ 約82 × 幅 約76 × 奥行 約152 cm
	質量	約80 kg

ご購入前に搬入口と設置場所をご確認ください。



スマホで設置イメージをシミュレーションできます

詳しくはHPへ▶



安全に関するご注意

●ご使用の際は、取扱説明書をよくお読みのうえ正しくお使いください。

●次の人は使用しない。(1) 医師からマッサージを禁じられている人(例: 血栓(塞栓)症、下肢深部静脈血栓症、肺塞栓症、重度の動脈硬化(瘤)、急性静脈けい(瘤)、静脈炎、各種皮膚炎および皮膚感染症[皮下組織の炎症を含む]など)(2) 骨粗しょう(鬆)症の人、せきつい(脊椎)を骨折している人、ねんざ(捻挫)、肉離れなどの急性どう(疼)痛性疾患の人(3) ベースメーカーなどの電磁障害の影響を受けやすい体内植込み型医用電気機器を使用している人(4) 妊娠中や出産直後の人(5) 急性腰痛、椎間板ヘルニア、腰椎すべり症、脊髄間狭窄症、変形性腰椎症の症状がある人(6) 背骨に異常のある人、曲がっている人

●次の人は脚マッサージ、腰・おしりマッサージを使用しない。(1) おしり周りに急性炎症のある人、急性臀部痛、梨状筋症候群、坐骨神経痛の症状がある人(2) 変形性膝関節症など膝関節の悪い人(3) 使用中におしりや脚に痛み、しびれ、だるさを感じた人(症状を悪化させる原因)

●ご自分で意思表示ができない人、または操作できない人は使わない。また、安全に責任を負う人の監視または指示がない限り、補助を必要とする人に単独で使わせない。(事故やけがの原因) ●医師の治療を受けているときや次の人は必ず医師と相談のうえ使用する。(1) 悪性しゅよう(腫瘍)のある人(2) 心臓に障害のある人(3) 温度感覚喪失が認められる人(4) 糖尿病など高度な末梢循環障害による知覚障害のある人(5) 抗凝固治療を受けている人(6) けいしょう(癲癇)炎のある人(7) 施療部位に創傷のある人(8) 体温38℃以上(有熱期)の人(例: 急性炎症症状(けん怠感、悪寒、血圧変動など)の強い時期、衰弱しているとき)(9) 安静を必要とする人や著しく体調のすぐれないとき(10) 上記以外に身体に特に異常を感じているとき ●使用中に身体に異常があらわれたり感じるときや使用しても効果があらわれない場合は、直ちに使用を中止し、医師に相談する。 ●温感モミ玉を使用するときは熱くなるため、熱に敏感でない人は、十分注意を払って使用する。(事故・けが・体調不良・しびれの原因) ●脚のせ台・背もたれ・ひじ掛けの上にのらない。 ●子供に使わせない。また本体の上で遊ばせたり、脚のせ台・座面・背もたれ・ひじ掛けの上にのらせない。 ●子供を抱えてマッサージを使用しない。 ●使用中に背もたれなどの施療部を覆っている布地に手・肘・腕・足を押し込まない。(事故やけがの原因) ●安全のためにアースを確実に取り付ける。(アース線は付属していません) 守らないと故障や漏電のときに感電のおそれがあります。

パナソニック理美容・健康商品ご相談窓口

月～土曜日(祝日・正月三が日を除く) 受付9時～18時

当社製品のお買物・取り扱い方法・その他ご不明な点は下記にご相談ください。

0120-878-697

上記番号がご利用いただけない場合: 06-6907-1187

FAX: 0120-878-236

※3: 背中を基準面としたときの、モミ玉までの距離の最大値。最小値は約2.5 cm。(強弱調節範囲は約10 cm) ※4: 1日30分使用した場合。使用時以外、電源スイッチを切にした場合。電気代は電力料金目安単価31円/kWh(税込) [2022年7月改訂] で計算しています。

※5: 本体幅は約68 cmですが、搬入時は養生のため4 cmの余裕が必要です。※6: 本体寸法とは、リクライニングしたときの最大使用サイズです。使用状況に応じて、必要な周囲のスペースを設けてください。◎写真、イラストは全てイメージです。



- 本カタログ掲載商品の価格には、配送・設置調整費、工事費、使用済み商品の引き取り費等は含まれておりません。
- 製品の定格およびデザインは改善等のため予告なく変更する場合があります。
- 製品の色は印刷物ですので実際の色と若干異なる場合があります。●このカタログの記載内容は2025年11月現在のものです。

パナソニック株式会社 コンシューマーマーケティング ジャパン本部

〒141-0031 東京都品川区西五反田3-5-20

EP-JJ824H25R