

2025年10月15日

2025年9月度 割賦販売情報統計概況

割賦販売法の指定信用情報機関シー・アイ・シー（CIC）は、割賦販売情報統計を毎月公表しています。

2025年8月21日～9月20日の概況報告は以下のとおりです。

- 割賦残債額は、包括クレジット・個別クレジットともに堅調に推移したが、包括クレジットは過去最高額の更新が1年ぶりに止まり、対前月で微減(0.1%減)となった。
一方、延滞を示す異動情報件数は、包括クレジット・個別クレジットともに対前年で増加が継続している。
- 照会件数は、新規申込が対前年5.0%増と好調を継続するものの、途上与信は対前年2.1%減と減少の傾向が表れている。

	当月	対前年増減率	対前月増減率
1.割賦残債額 ※1			
(1)包括クレジット(クレジットカード1回払いを除く)	7兆5,661億円	9.0%	▲ 0.1%
(2)個別クレジット	19兆3,724億円	5.7%	0.1%
2.異動情報 ※2件数			
(1)包括クレジット(クレジットカード1回払いを除く)	195万件	3.3%	1.2%
(2)個別クレジット	553万件	2.1%	0.3%
3.照会件数			
新規申込	559万件	5.0%	3.3%
途上与信※3	1,185万件	▲ 2.1%	11.9%
4.加盟クレジット業者数	331社	▲ 4社	▲ 1社

※1割賦残債額とは、「分割払い」「リボ払い」「ボーナス払い」などの信用購入あっせん契約の元本合計額を指す。

※2異動情報とは、「約定返済日から61日以上または3か月以上支払が延滞しているもの」を指す。

※3途上与信とは、契約途中に信用状況の確認などのために照会した件数を指す。

※4本統計概況中の各数値は、表示単位未満を四捨五入して表示。

以 上

本件に関するお問合せ先

※当リリースは、東商記者クラブ・日銀クラブに投函しています。

株式会社シー・アイ・シー 経営企画部 広報担当
東京都新宿区西新宿 1-23-7 新宿ファーストウエスト 15 階
Mail : cickouhou@cic.co.jp

2025年9月度割賦販売情報統計

■登録状況(2025年9月20日時点)

	当月	前年比
割賦残債額の合計	269,385億円	106.6%
うち包括クレジット	75,661億円	109.0%
うち個別クレジット	193,724億円	105.7%
1人当たりの割賦残債有り件数		
包括クレジット	1.60件	－
個別クレジット	1.68件	－
1契約当たりの割賦残債額		
包括クレジット	23.7万円	－
個別クレジット	27.8万円	－
年間請求予定額の合計	103,905億円	106.6%
うち包括クレジット	46,925億円	108.8%
うち個別クレジット	56,980億円	104.9%
個別クレジット登録商品等の件数	8,028万件	100.4%

	件数		人数	
	当月	前年比	当月	前年比
包括クレジット総登録情報	37,111万件	103.5%	9,548万人	100.9%
割賦残債額有情報	3,199万件	107.3%	1,995万人	104.8%
異動情報	195万件	103.3%	149万人	102.7%
個別クレジット総登録情報	18,606万件	97.0%	6,785万人	97.2%
割賦残債額有情報	6,965万件	101.3%	4,137万人	101.0%
異動情報	553万件	102.1%	324万人	101.3%

■照会件数(2025年8月21日～9月20日の合計)

	当月	前年比
クレジット業者からの照会件数	1,743万件	100.1%
新規申込	559万件	105.0%
途上与信	1,185万件	97.9%

■加盟クレジット業者数(2025年9月20日時点)

	当月	前年差
加盟クレジット業者数	331社	▲ 4社
包括クレジット業者数	242社	▲ 2社
個別クレジット業者数	140社	▲ 6社

※割賦販売情報統計の見方について

集計対象情報	加盟クレジット業者が当社に登録する個人顧客を相手方とする 信用購入あっせん契約(クレジットカード・ショッピング・ショッピングクレジット等)
包括クレジット	包括信用購入あっせん契約(クレジットカード等)
個別クレジット	個別信用購入あっせん契約(ショッピングクレジット等)
クレジット業者	包括信用購入あっせん登録業者および個別信用購入あっせん登録業者
割賦残債額	リボルビング払い、分割払いおよびボーナス一括払いなどクレジットの 利用から返済までが2か月を超える一回払いの残債額の合計
年間請求予定額	今後1年間に請求が発生する予定の金額
総登録情報	加盟クレジット業者からの登録件数および人数の合計
割賦残債額有情報	加盟クレジット業者からの登録割賦残債額が1円以上の件数の合計および人数の合計
異動情報	「割賦残債額有情報」のうち、約定返済日から61日以上または3か月以上支払が 延滞している件数の合計および人数の合計
個別クレジット登録商品等の件数	個別クレジット契約における購入商品等が登録されている契約件数の合計
照会件数	対象期間中の加盟クレジット業者による信用購入あっせん契約に係る 照会件数の合計 新規申込…新規申込時に照会した件数 途上与信…契約途中に信用状況の確認などのために照会した件数
加盟クレジット業者数	当社に加盟する包括信用購入あっせん登録業者および個別信用購入あっせん 登録業者の合計。 ただし、包括および個別信用購入あっせん両方の業者登録をしている場合は、 1社としてカウントしている。

ご参考

割 賦 販 売 情 報 統 計 資 料

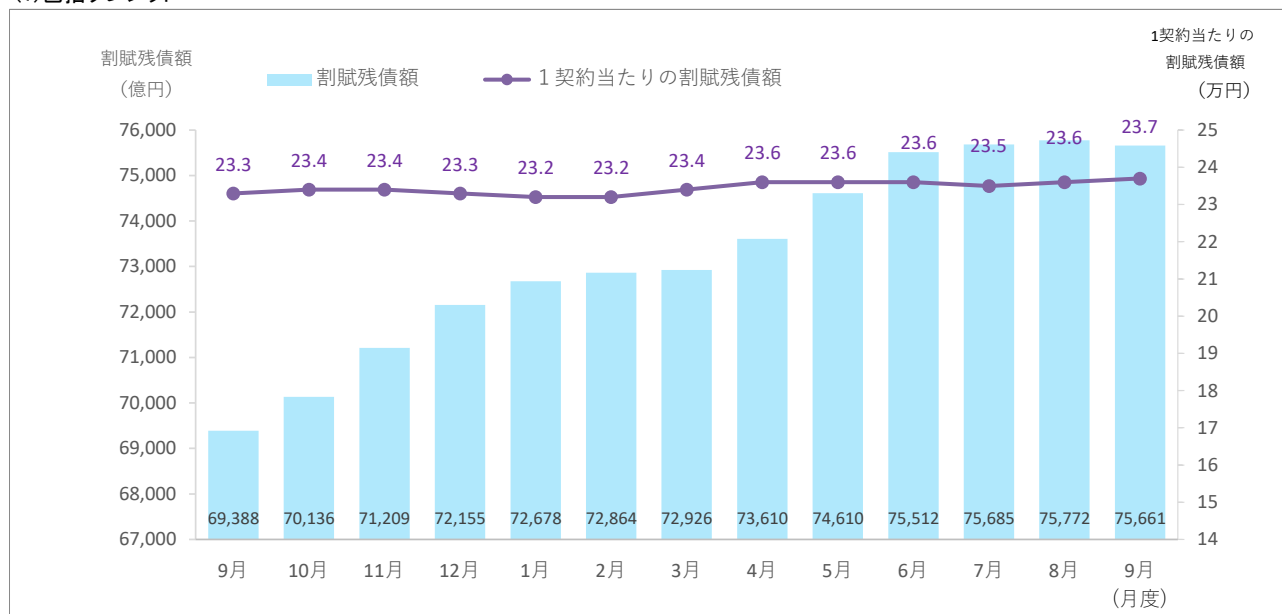
(2024年9月度～2025年9月度)

株式会社シー・アイ・シー

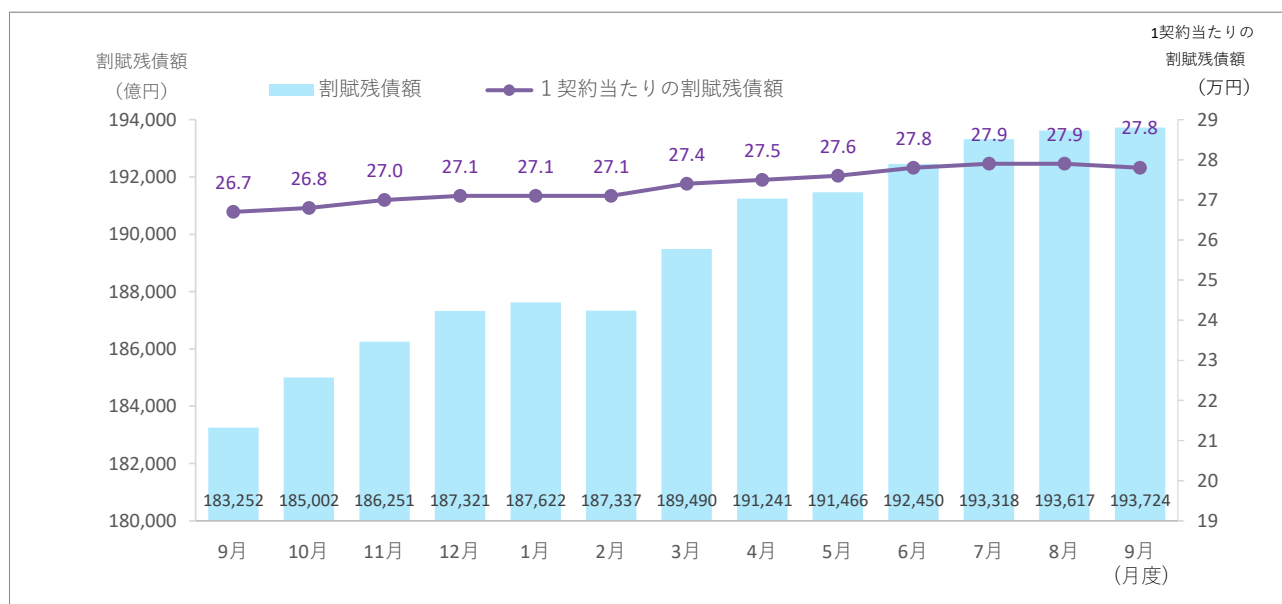
1. 割賦残債額

■ 割賦残債額の推移

(1) 包括クレジット



(2) 個別クレジット



■ 割賦残債額の推移

集計年月		2024年				2025年		
		9月度	10月度	11月度	12月度	1月度	2月度	3月度
割賦残債額の合計 (億円)	当月	252,640	255,138	257,460	259,476	260,299	260,201	262,417
	前年比	105.9%	106.1%	106.0%	105.9%	106.1%	106.2%	106.5%
包括クレジット (億円)	当月	69,388	70,136	71,209	72,155	72,678	72,864	72,926
	前年比	109.7%	109.7%	109.4%	109.2%	109.0%	109.5%	109.2%
個別クレジット (億円)	当月	183,252	185,002	186,251	187,321	187,622	187,337	189,490
	前年比	104.5%	104.8%	104.8%	104.7%	105.0%	105.0%	105.6%
1契約当たりの割賦残債額(万円)		25.6	25.8	25.9	25.9	25.9	25.9	26.2
包括クレジット(万円)		23.3	23.4	23.4	23.3	23.2	23.2	23.4
個別クレジット(万円)		26.7	26.8	27.0	27.1	27.1	27.1	27.4

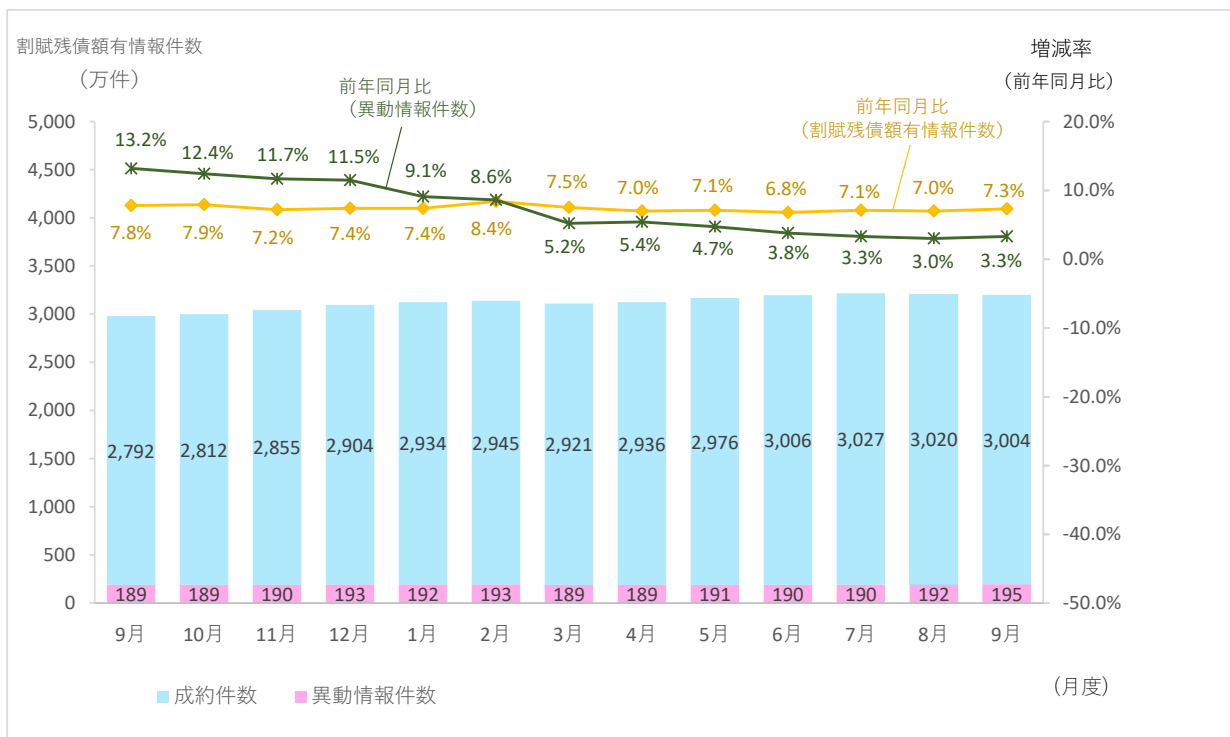
集計年月		2025年					
		4月度	5月度	6月度	7月度	8月度	9月度
割賦残債額の合計 (億円)	当月	264,851	266,076	267,962	269,004	269,389	269,385
	前年比	106.5%	106.6%	106.7%	106.8%	106.8%	106.6%
包括クレジット (億円)	当月	73,610	74,610	75,512	75,685	75,772	75,661
	前年比	109.0%	108.9%	108.8%	108.8%	109.0%	109.0%
個別クレジット (億円)	当月	191,241	191,466	192,450	193,318	193,617	193,724
	前年比	105.6%	105.7%	105.9%	106.0%	106.0%	105.7%
1契約当たりの割賦残債額(万円)		26.3	26.3	26.5	26.5	26.5	26.5
包括クレジット(万円)		23.6	23.6	23.6	23.5	23.6	23.7
個別クレジット(万円)		27.5	27.6	27.8	27.9	27.9	27.8

* 毎月20日時点のデータ。

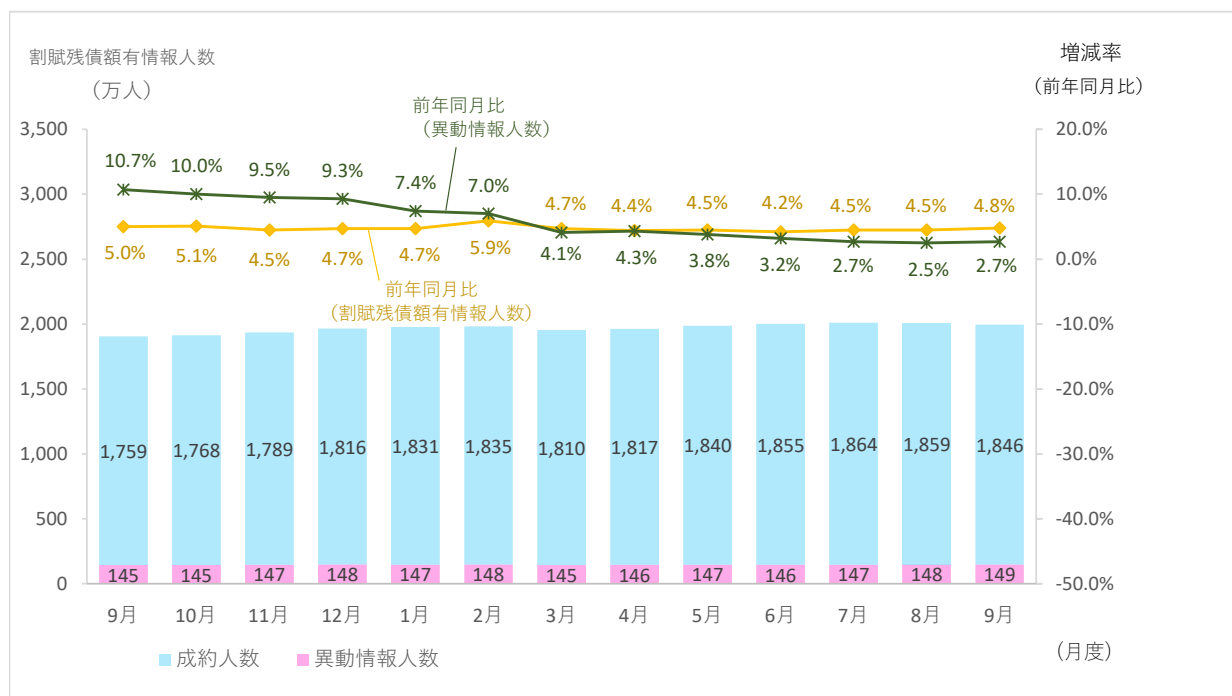
2. 登録件数および登録人数

(1) 包括クレジット

■ 割賦残債額有情報件数・異動情報件数の推移

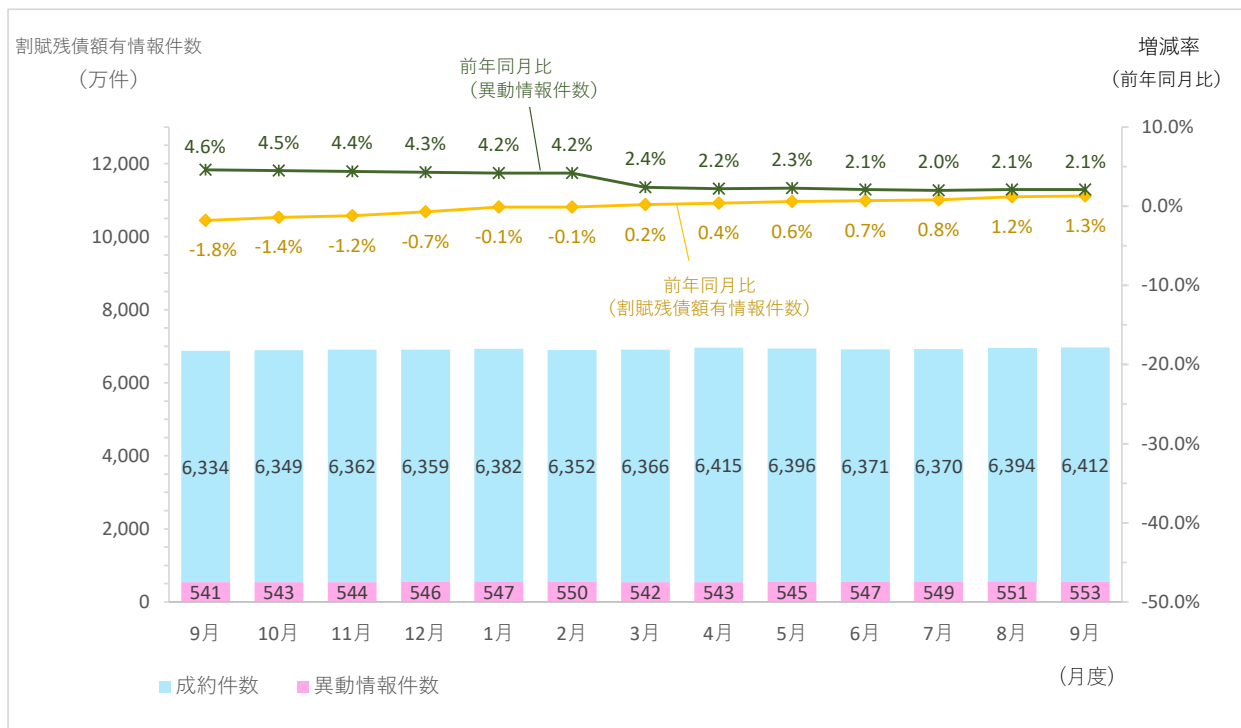


■ 割賦残債額有情報人数・異動情報人数の推移

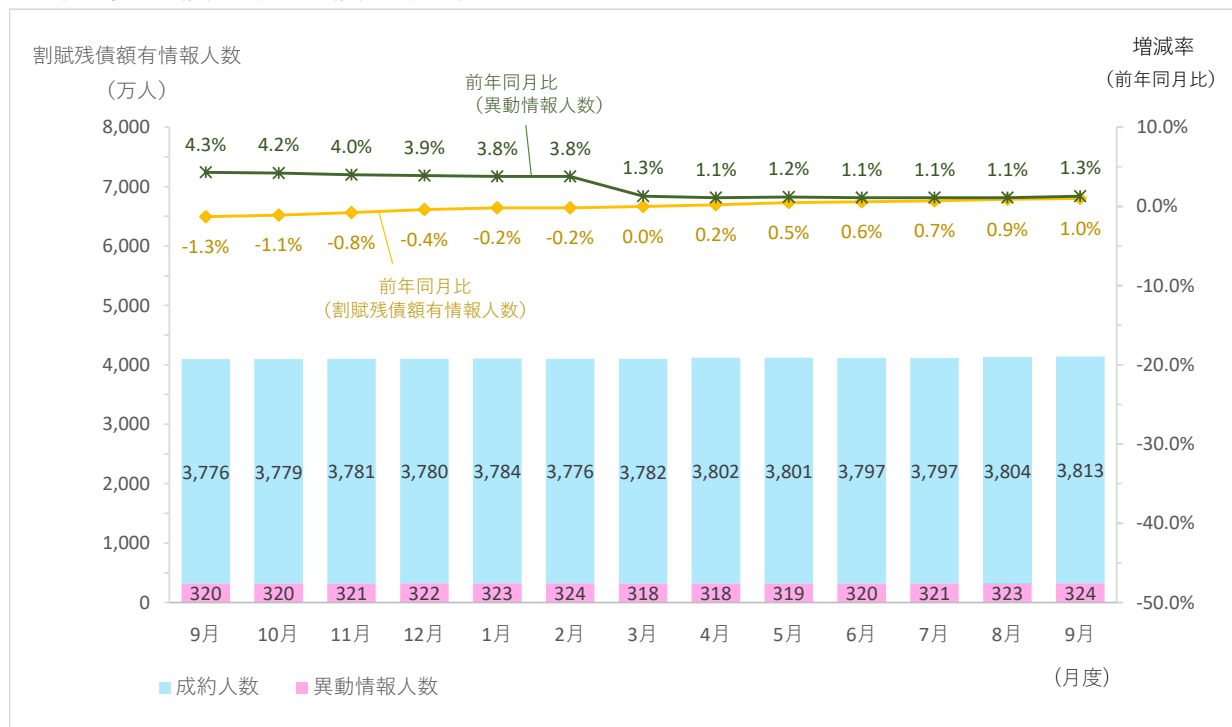


(2) 個別クレジット

■ 割賦残債額有情報件数・異動情報件数の推移



■ 割賦残債額有情報人数・異動情報人数の推移



■ 割賦販売登録状況の推移

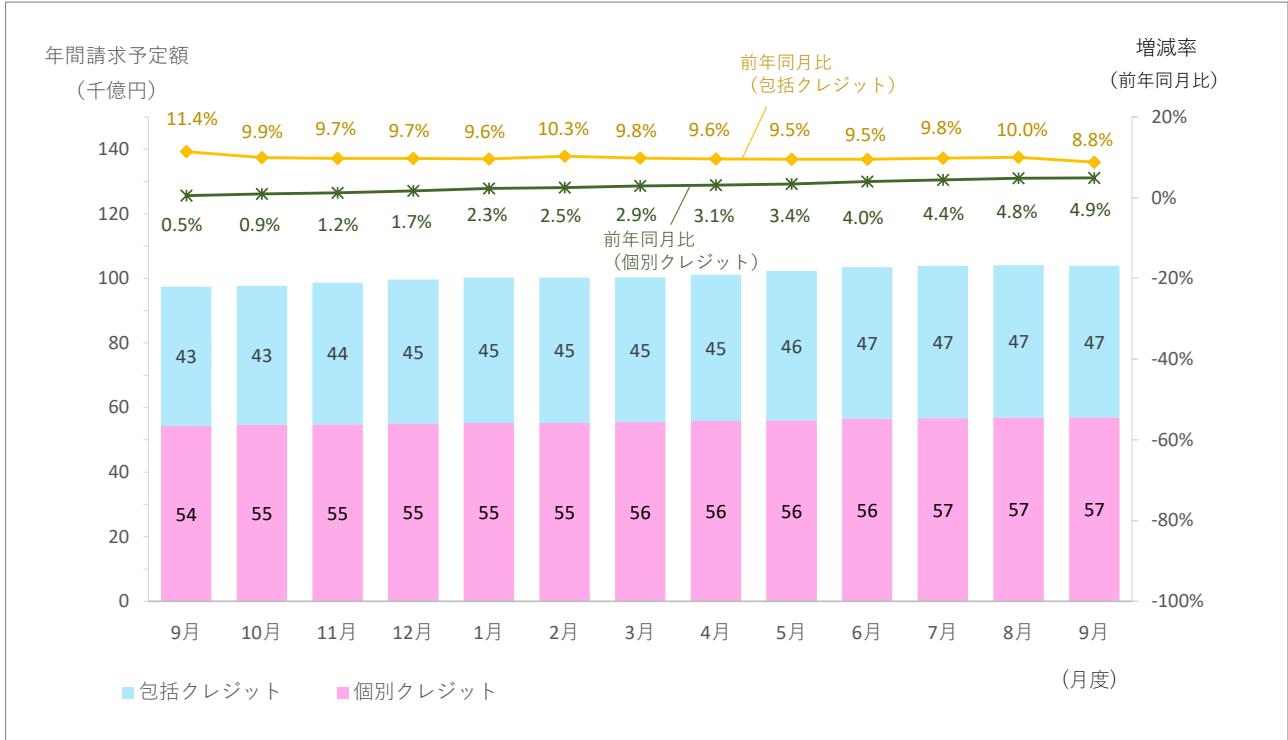
集計年月			2024年				2025年		
			9月度	10月度	11月度	12月度	1月度	2月度	3月度
包括クレジット	総登録件数 (万件)	当月	35,840	35,932	36,042	36,145	36,234	36,301	36,383
		前年比	104.0%	103.9%	103.8%	103.7%	103.5%	103.4%	103.2%
	割賦残債額有件数 (万件)	当月	2,981	3,001	3,045	3,097	3,126	3,138	3,110
		前年比	107.8%	107.9%	107.2%	107.4%	107.4%	108.4%	107.5%
	異動情報件数 (万件)	当月	189	189	190	193	192	193	189
		前年比	113.2%	112.4%	111.7%	111.5%	109.1%	108.6%	105.2%
	総登録人数 (万人)	当月	9,462	9,466	9,473	9,477	9,479	9,481	9,485
		前年比	101.4%	101.3%	101.3%	101.2%	101.2%	101.1%	100.8%
	割賦残債額有人数 (万人)	当月	1,904	1,913	1,936	1,964	1,978	1,983	1,955
		前年比	105.0%	105.1%	104.5%	104.7%	104.7%	105.9%	104.7%
個別クレジット	異動情報人数 (万人)	当月	145	145	147	148	147	148	145
		前年比	110.7%	110.0%	109.5%	109.3%	107.4%	107.0%	104.1%
	1人当たりの割賦残債額有件数		当月	1.57	1.57	1.57	1.58	1.58	1.59
	総登録件数 (万件)	当月	19,184	19,147	19,105	19,068	19,017	18,944	18,909
		前年比	95.6%	95.5%	95.8%	96.0%	96.1%	96.2%	96.4%
	割賦残債額有件数 (万件)	当月	6,875	6,892	6,906	6,905	6,929	6,902	6,908
		前年比	98.2%	98.6%	98.8%	99.3%	99.9%	99.9%	100.2%
	異動情報件数 (万件)	当月	541	543	544	546	547	550	542
		前年比	104.6%	104.5%	104.4%	104.3%	104.2%	104.2%	102.4%
	総登録人数 (万人)	当月	6,981	6,966	6,950	6,935	6,918	6,896	6,876
		前年比	97.5%	97.5%	97.5%	97.5%	97.5%	97.4%	97.3%
個別クレジット	割賦残債額有人数 (万人)	当月	4,096	4,099	4,102	4,102	4,107	4,100	4,100
		前年比	98.7%	98.9%	99.2%	99.6%	99.8%	99.8%	100.0%
	異動情報人数 (万人)	当月	320	320	321	322	323	324	318
		前年比	104.3%	104.2%	104.0%	103.9%	103.8%	103.8%	101.3%
	1人当たりの割賦残債額有件数		当月	1.68	1.68	1.68	1.68	1.68	1.68

集計年月			2025月度					
			4月度	5月度	6月度	7月度	8月度	9月度
包括クレジット	総登録件数 (万件)	当月	36,525	36,654	36,788	36,895	36,995	37,111
		前年比	103.1%	103.2%	103.3%	103.3%	103.4%	103.5%
	割賦残債額有件数 (万件)	当月	3,125	3,167	3,196	3,217	3,212	3,199
		前年比	107.0%	107.1%	106.8%	107.1%	107.0%	107.3%
	異動情報件数 (万件)	当月	189	191	190	190	192	195
		前年比	105.4%	104.7%	103.8%	103.3%	103.0%	103.3%
	総登録人数 (万人)	当月	9,503	9,517	9,528	9,537	9,541	9,548
		前年比	100.8%	100.8%	100.8%	100.9%	100.9%	100.9%
	割賦残債額有人数 (万人)	当月	1,963	1,987	2,001	2,011	2,007	1,995
		前年比	104.4%	104.5%	104.2%	104.5%	104.5%	104.8%
個別クレジット	異動情報人数 (万人)	当月	146	147	146	147	148	149
		前年比	104.3%	103.8%	103.2%	102.7%	102.5%	102.7%
	1人当たりの割賦残債額有件数		当月	1.59	1.59	1.60	1.60	1.60
	総登録件数 (万件)	当月	18,870	18,792	18,742	18,688	18,655	18,606
		前年比	96.3%	96.7%	96.8%	96.9%	97.1%	97.0%
	割賦残債額有件数 (万件)	当月	6,958	6,941	6,918	6,919	6,945	6,965
		前年比	100.4%	100.6%	100.7%	100.8%	101.2%	101.3%
	異動情報件数 (万件)	当月	543	545	547	549	551	553
		前年比	102.2%	102.3%	102.1%	102.0%	102.1%	102.1%
	総登録人数 (万人)	当月	6,866	6,847	6,833	6,816	6,801	6,785
		前年比	97.2%	97.3%	97.3%	97.2%	97.3%	97.2%
個別クレジット	割賦残債額有人数 (万人)	当月	4,120	4,120	4,117	4,118	4,127	4,137
		前年比	100.2%	100.5%	100.6%	100.7%	100.9%	101.0%
	異動情報人数 (万人)	当月	318	319	320	321	323	324
		前年比	101.1%	101.2%	101.1%	101.1%	101.1%	101.3%
	1人当たりの割賦残債額有件数		当月	1.69	1.68	1.68	1.68	1.68

* 毎月20日時点のデータ。

3. 年間請求予定額

■年間請求予定額の推移



■年間請求予定額の推移

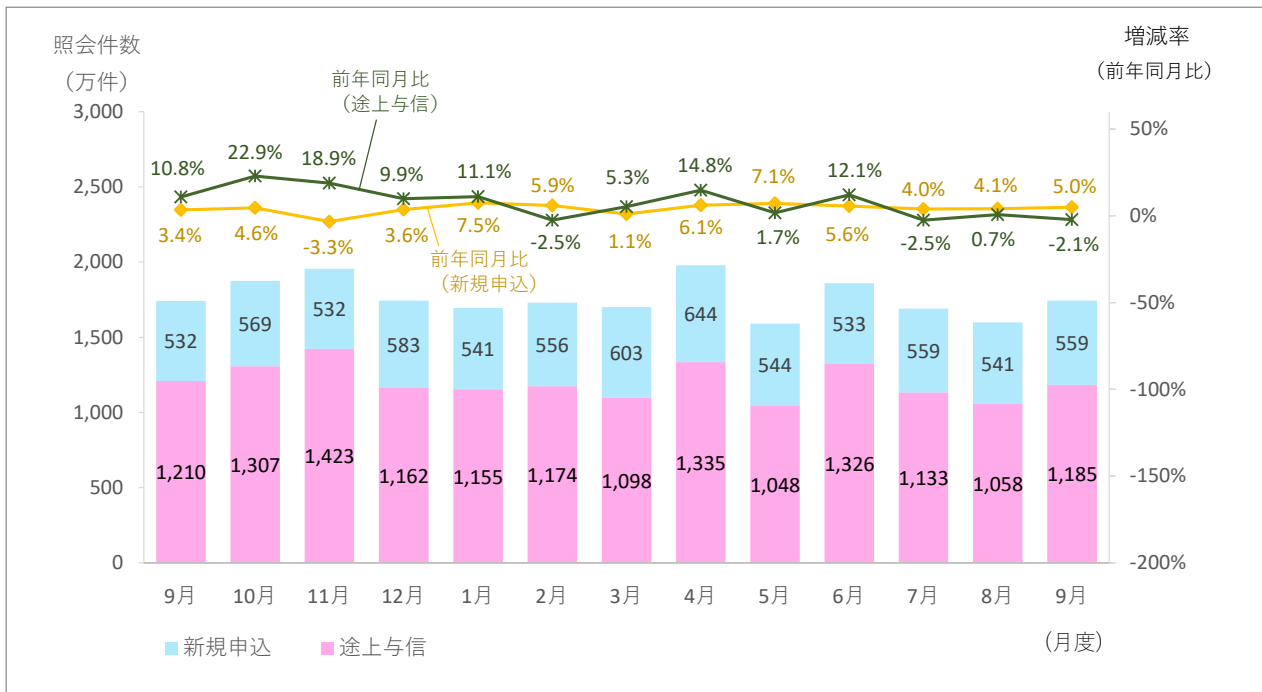
集計年月		2024年				2025年		
		9月度	10月度	11月度	12月度	1月度	2月度	3月度
年間請求予定額の合計 (億円)	当月	97,453	97,680	98,680	99,675	100,245	100,214	100,369
	前年比	105.0%	104.7%	104.8%	105.1%	105.5%	105.9%	105.9%
	当月	43,135	43,083	43,865	44,606	44,982	44,983	44,868
	前年比	111.4%	109.9%	109.7%	109.7%	109.6%	110.3%	109.8%
個別クレジット (億円)	当月	54,317	54,597	54,815	55,069	55,263	55,231	55,501
	前年比	100.5%	100.9%	101.2%	101.7%	102.3%	102.5%	102.9%
個別クレジット登録商品等の件数 (万件)		当月	7,996	8,013	8,026	8,021	8,043	8,004
		前年比	98.4%	98.7%	98.9%	99.3%	99.8%	99.7%

集計年月		2025年					
		4月度	5月度	6月度	7月度	8月度	9月度
年間請求予定額の合計 (億円)	当月	101,201	102,262	103,476	103,920	104,121	103,905
	前年比	105.9%	106.1%	106.4%	106.8%	107.1%	106.6%
	当月	45,396	46,231	46,981	47,195	47,229	46,925
	前年比	109.6%	109.5%	109.5%	109.8%	110.0%	108.8%
個別クレジット (億円)	当月	55,804	56,031	56,495	56,725	56,892	56,980
	前年比	103.1%	103.4%	104.0%	104.4%	104.8%	104.9%
個別クレジット登録商品等の件数 (万件)		当月	8,050	8,022	7,992	7,987	8,012
		前年比	99.9%	100.0%	100.0%	100.0%	100.3%

* 毎月20日時点のデータ。

4. 加盟クレジット業者からの照会件数

■照会件数の推移



■照会件数の推移

単位: 万件

集計年月		2024年				2025年		
		9月度	10月度	11月度	12月度	1月度	2月度	3月度
照会件数 (万件)	当月	1,742	1,876	1,954	1,744	1,696	1,730	1,701
	前年比	108.4%	116.7%	111.9%	107.7%	109.9%	100.1%	103.8%
	新規申込 (万件)	532	569	532	583	541	556	603
途上与信 (万件)	当月	1,210	1,307	1,423	1,162	1,155	1,174	1,098
	前年比	110.8%	122.9%	118.9%	109.9%	111.1%	97.5%	105.3%

集計年月		2025年					
		4月度	5月度	6月度	7月度	8月度	9月度
照会件数 (万件)	当月	1,979	1,592	1,858	1,692	1,599	1,743
	前年比	111.8%	103.5%	110.1%	99.5%	101.8%	100.1%
新規申込 (万件)	当月	644	544	533	559	541	559
	前年比	106.1%	107.1%	105.6%	104.0%	104.1%	105.0%
途上与信 (万件)	当月	1,335	1,048	1,326	1,133	1,058	1,185
	前年比	114.8%	101.7%	112.1%	97.5%	100.7%	97.9%

* 各月度は、前月21日～当月20日までの合計。

5. 加盟クレジット業者数

■加盟クレジット業者の推移

単位:社

集計年月	2024年				2025年		
	9月度	10月度	11月度	12月度	1月度	2月度	3月度
加盟クレジット業者	335	336	336	334	334	335	334
包括クレジット業者	244	245	245	244	244	245	244
個別クレジット業者	146	146	146	145	145	145	145
前月差加盟クレジット業者増減	-1	1	0	-2	0	1	-1
前月差増加数	1	1	0	0	0	1	0
新規加盟	0	0	0	0	0	0	0
会員の信用購入あっせん登録	1	1	0	0	0	1	0
前月差減少数	2	0	0	0	0	0	1
退会	2	0	0	0	0	0	1
会員の信用購入あっせん廃業等	0	0	0	2	0	0	0

集計年月	2025年					
	4月度	5月度	6月度	7月度	8月度	9月度
加盟クレジット業者	334	332	332	331	332	331
包括クレジット業者	244	243	243	241	242	242
個別クレジット業者	145	142	141	141	141	140
前月差加盟クレジット業者増減	0	-2	0	-1	1	-1
前月差増加数	1	0	0	0	2	0
新規加盟	0	0	0	0	1	0
会員の信用購入あっせん登録	1	0	0	0	1	0
前月差減少数	1	2	1	2	1	1
退会	1	1	0	0	1	0
会員の信用購入あっせん廃業等	0	1	1	2	0	1

* 毎月20日時点のデータ。

* 加盟クレジット業者は、包括および個別信用購入あっせん両方の業者登録をしている場合は、1社としてカウント。

* 2025年5月度実績に一部誤りがあったため、修正いたしました。

◆過去の実績データについては、弊社のホームページからご確認いただけます。(https://www.cic.co.jp/)