

使い勝手のいい高さにスムーズに調整できる

昇降ユニット付き作業台

**工具いらず
高さがすぐに
変えられます**

ジョイント部を緩めて天板を上げるだけ

無理な体勢で作業
していませんか？

作業者の身長や作業内容に合わせて、天板の高さを変えられます。

↑
天板を引き上げると
20mm ピッチで
ロックされます。



工具を使わずに簡単に昇降できます。

ジョイント部を緩めてイレクターパイプを上
に引っ張ると 20 ミリピッチで上昇し、10 段階で
高さの調整ができます。調整完了後はジョイント
部をしっかり締めることで高さが
固定される安全設計です。



ジョイント部

ご相談に応じて仕様設計ができます。

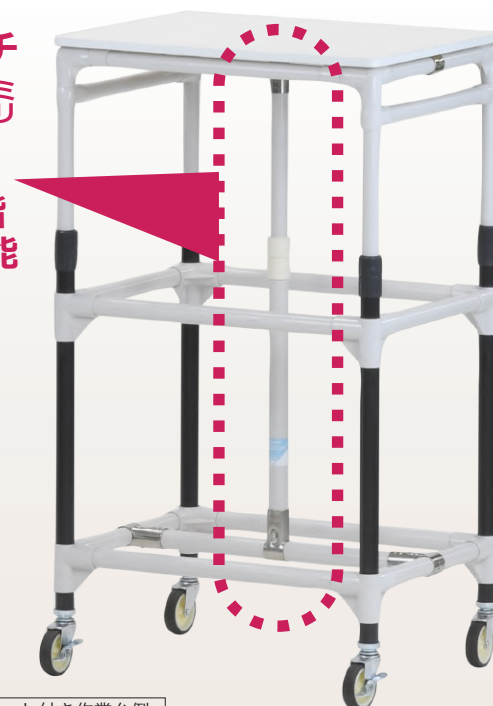
昇降ユニットを組み込むことで物流現場の台車
や作業台を昇降式のものに製作できます。仕様は
作業内容や使い方に合わせて設計いたします。



昇降ユニットについて
詳しくはこちら

↑
ピッチ
20ミ
↓
10 段階
調整可能

昇降ユニット本体



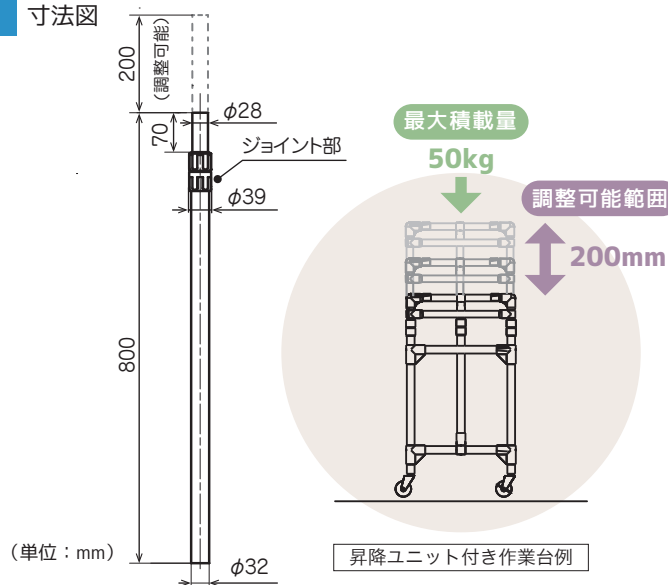
昇降ユニット付き作業台例

● 昇降ユニット本体仕様

品 名	昇降ユニット
品 番	LU-800-S200 CGR
質 量	約 840g
最大積載量	静荷重 50kg
パイプ色	CGR (クリームグレー)
ジョイント色	IVO (アイボリー)
使用温度範囲	-10℃～50℃
ラチェット機構材質	プラスチック・スチール・ステンレス
パイプ材質	プラスチック被覆スチールパイプ
昇降ピッチ	20mm ピッチ (10 段階 計 200mm の上昇)
耐久性目安	ロック解除約 5000 回 (※)

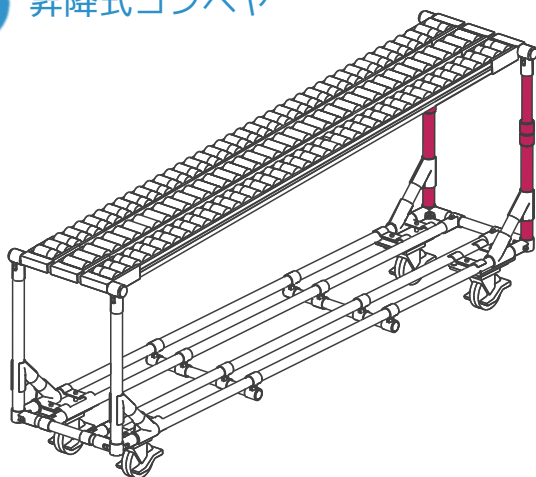
※当社試験結果によるもので使用状況・環境によって変動する場合があります。

寸法図

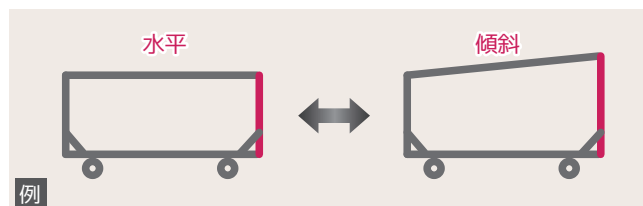


● 活用事例

1 昇降式コンベヤ



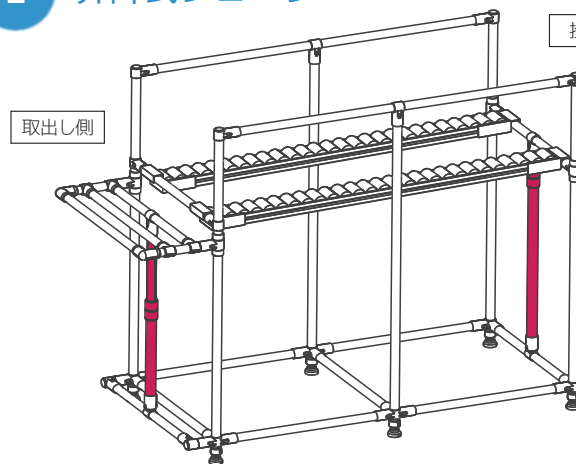
側面



例

コンベヤの高さ変更と傾斜付きへの切替えが簡単にでき、用途に応じて傾斜度を変えることができます。

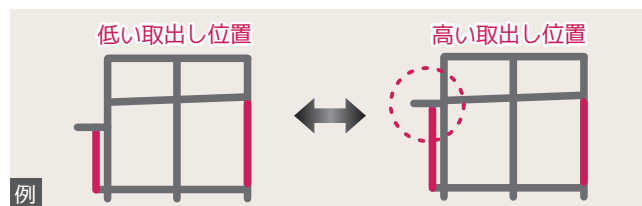
2 昇降式シューター



投入側

取出し側

側面



例

作業者の身長や作業内容、荷物の大きさなどに合わせて部品の取出し位置と投入位置の高さを調整することができます。

●カタログ掲載製品の仕様は予告なく変更される場合がありますのでご了承ください。

矢崎化工株式会社

■本社 商業機器部門
〒422-8519 静岡県静岡市駿河区小島2-24-1 TEL 054-281-8882

■北海道支店
〒072-0007 北海道美幌市東6条北8-2-1
TEL 0126-63-4285

■東京支店
〒359-0023 埼玉県所沢市東所沢和田1-38-3
TEL 04-2944-7112

■広島支店
〒738-0042 広島県廿日市市地御前1-7-17
TEL 0829-36-1111

■仙台支店
〒981-1223 宮城県名取市下余田字中荷280
TEL 022-382-2145

■名古屋支店
〒484-0963 愛知県犬山市宇鶴池48-2
TEL 0568-67-0111

■九州支店
〒820-0702 福岡県飯塚市平塚481-1
TEL 0948-72-0310

■関東支店
〒373-0823 群馬県太田市西矢島町88
TEL 0276-38-1511

■大阪支店
〒569-8551 大阪府高槻市大塚町5-1-1
TEL 072-672-8111

Solutions-navi

●ホームページ「ソリューションズ・ナビ」

ソリナビ

<https://www.solutions-navi.com/>

検索



矢崎化工株式会社は、国際規格であるISOを認証取得しています。詳しくは弊社ホームページ (<https://www.yazaki.co.jp/>) をご覧ください。

21092601

DC-030-03